

Основные финансово-экономические показатели Группы по МСФО

Основные результаты деятельности Группы в 2022 году, млн руб.

	2020	2021	2022
Выручка	48 253	50 352	53 307
Операционные расходы ¹ , в том числе:	-47 998	-48 652	-50 012
• Переменные затраты	-22 109	-23 714	-23 693
• Постоянные затраты ²	-21 105	-20 291	-21 372
• Амортизация	-4 784	-4 646	-4 947
Чистые прочие доходы	417	1 045	944
Убыток от обесценения основных средств и активов в форме права пользования	-991	-2 766	-2 203
Операционная прибыль/(убыток)	-319	-21	2 036
Сальдо финансовых доходов и расходов	-953	-1 000	-2 248
Убыток до налогообложения	-1 272	-1 020	-213
Убыток за период	-1 141	-883	-259
ЕБИТДА ³	5 544	7 386	9 044
Рентабельность ЕБИТДА	11,5	14,7	17
Чистый долг ⁴	15 789	14 940	14 642

¹ С учетом резерва под ожидаемые кредитные убытки.

² Без учета амортизации.

³ ЕБИТДА = Прибыль / убыток до налогообложения + Амортизация + % к уплате по займам, аренде + Убыток от обесценения.

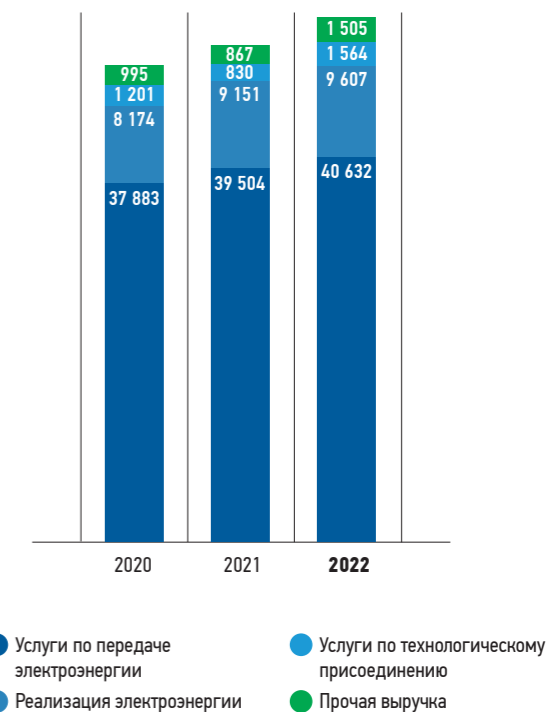
⁴ Чистый долг – долг за вычетом денежных средств и их эквивалентов.

ВЫРУЧКА

Выручка за 2022 год составила 53 307 млн руб., что выше факта прошлого года на 2 955 млн руб. (или на 6 %), в том числе за счет:

- увеличения выручки по передаче электроэнергии на 1 128 млн руб. при снижении объема оказанных услуг на 8 млн кВт • ч (0,03 %), основное влияние оказал пересмотр индивидуальных тарифов с 01.01.2022 года, а также ростом тарифов на уровне социально-экономического прогноза в 2022 году, в текущем году индексация единых (котловых) тарифов проводилась в два этапа: с 01.07.2022 и с 01.12.2022;
- увеличения выручки от продажи электроэнергии и мощности на 456 млн руб. из-за роста среднего тарифа и объемов реализации по всем категориям потребителей;
- увеличения выручки от реализации услуг по технологическому присоединению к энергосети по итогам 2022 года относительно уровня аналогичного периода прошлого года на 734 млн руб., в основном отклонение обусловлено активированием договора с ПАО «Газпром» на сумму 963 млн руб. в Филиале в Республике Коми;
- увеличения прочей выручки на 638 млн руб. по сравнению с фактом 2021 года, обусловлено ростом выручки по прочей операционной деятельности по ДЗО АО «Энергосервис» в рамках реализации договора подряда с АО «Янтарьэнерго».

Структура выручки, млн руб.



ГОСУДАРСТВЕННЫЕ СУБСИДИИ

У Группы отсутствуют государственные субсидии, компенсирующие низкие тарифы на электроэнергию.

ЧИСТЫЕ ПРОЧИЕ ДОХОДЫ

В состав прочих операционных доходов входят доходы, полученные от бездоговорного потребления электроэнергии, доходы от компенсации потерь в связи с выбытием/ликвидацией электросетевого имущества, доходы в виде штрафов, пени и неустоек по хозяйственным договорам, доходы от реализации основных средств и объектов незавершенного строительства, списание кредиторской задолженности, доходы от возмещения по страховым случаям.

Сумма прочих доходов составила 987 млн руб., что на 297 млн руб., или 23 %, ниже уровня 2021 года, отклонение в основном связано с уменьшением доходов от компенсации расходов по выносу/переносу электросетей.

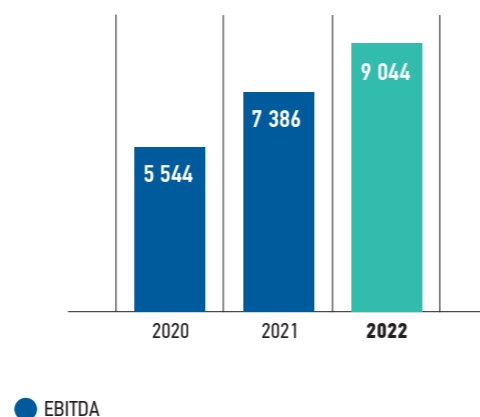
Сумма прочих расходов в 2022 году составила 43 млн руб., что на 195 млн руб. ниже аналогичного периода прошлого года в связи с уменьшением по статье списание незавершенного строительства на 143 млн руб.

Соответственно, чистые доходы составляют в 2022 году 944 млн руб., что ниже параметров прошлого года на 101 млн руб., или 10 %.

ЕБИТДА

Показатель ЕБИТДА составил 9 044 млн руб., увеличение составило 1 658 млн руб., или 22 %, по сравнению с аналогичным периодом 2021 года. Наибольшее влияние на показатель ЕБИТДА оказывают:

1. увеличение выручки за 2022 год составляет 2 955 млн руб., в том числе увеличение по передаче электроэнергии на 1 128 млн руб., что связано с пересмотром индивидуальных тарифов с 01.01.2022 года, а также ростом тарифов на уровне социально-экономического прогноза в 2022 году, в текущем году индексация единых (котловых) тарифов проводилась в два этапа: с 01.07.2022 и с 01.12.2022;
2. Группой было восстановлено оценочное обязательство по риску доначисления налога на имущество в размере 1 217 млн руб. в связи с положительными решениями в пользу ПАО «Россети Северо-Запад».



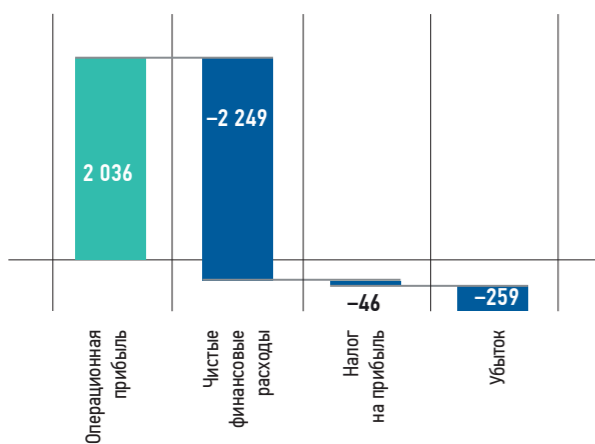
ПРИБЫЛЬ ДО НАЛОГООБЛОЖЕНИЯ

Группа признала убыток до налогообложения в размере 213 млн руб. за год, закончившийся 31.12.2022, и убыток до налогообложения в размере 1 020 млн руб. за год, закончившийся 31.12.2021.

ФИНАНСОВЫЙ РЕЗУЛЬТАТ ЗА ПЕРИОД

По итогу 2022 года Группа отразила убыток в размере 259 млн руб., что ниже факта прошлого года на 624 млн руб.

Формирование убытка за 2022 год, млн руб.



Финансовая отчетность и аудиторские заключения

ОСНОВНЫЕ ФОРМЫ БУХГАЛТЕРСКОЙ (ФИНАНСОВОЙ) ОТЧЕТНОСТИ ПАО «РОССЕТИ СЕВЕРО-ЗАПАД» ЗА 2022 ГОД¹

Аудиторское заключение независимого аудитора о бухгалтерской (финансовой) отчетности Публичного акционерного общества «Россети Северо-Запад» за 2022 год

Март 2023 г.

Содержание	Стр.
Аудиторское заключение независимого аудитора	262
Бухгалтерская (финансовая) отчетность Публичного акционерного общества «Россети Северо-Запад» за 2022 год:	
• Бухгалтерский баланс	266
• Отчет о финансовых результатах	269
• Отчет об изменениях капитала	271
• Отчет о движении денежных средств	274

¹ Полная версия бухгалтерской (финансовой) отчетности приведена на официальном сайте Общества: <https://rosseti-sz.ru/investors/1yearfinreport/#tab1>.