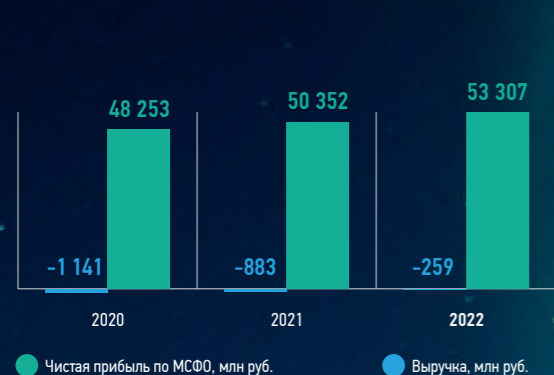


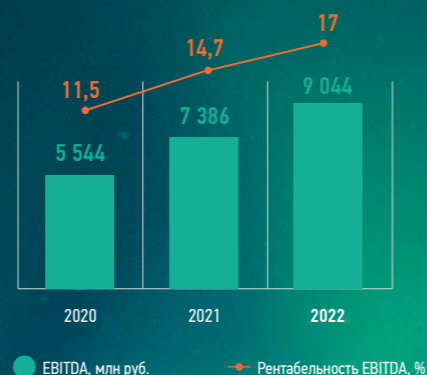
# Ключевые показатели деятельности

## ФИНАНСОВЫЕ ПОКАЗАТЕЛИ

Выручка, чистая прибыль по МСФО

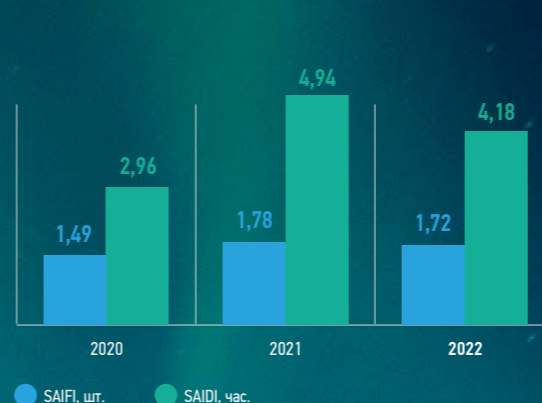


ЕБИТДА, рентабельность ЕБИТДА по МСФО



## ПОКАЗАТЕЛИ НАДЕЖНОСТИ

SAIFI и SAIDI



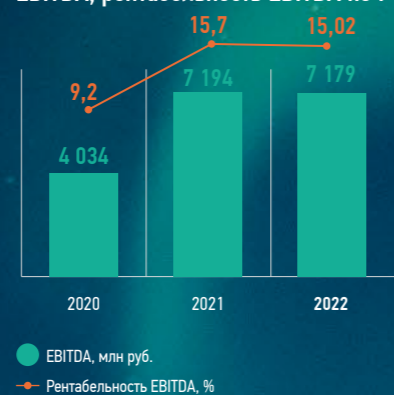
Динамика количества аварий на объектах



Финансирование капитальных вложений, млн руб. с НДС



ЕБИТДА, рентабельность ЕБИТДА по РСБУ<sup>1</sup>



Чистый долг / ЕБИТДА<sup>2</sup> по МСФО

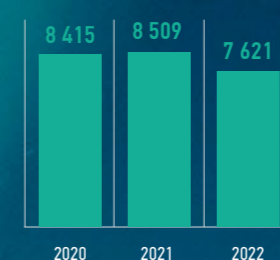


## ПОКАЗАТЕЛИ В ОБЛАСТИ УСТОЙЧИВОГО РАЗВИТИЯ

Расходы и инвестиции на охрану окружающей среды, млн руб.



Налоги и страховые взносы, перечисленные в бюджет, млн руб.



Выбросы парниковых газов, т CO<sub>2</sub>

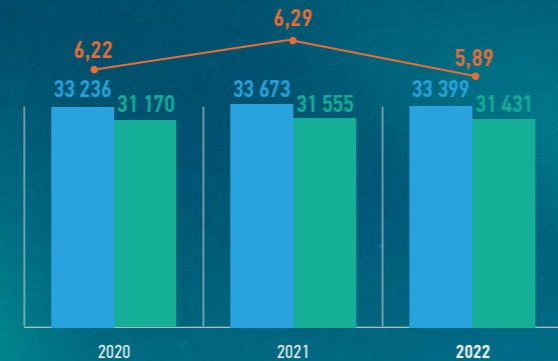


## ОПЕРАЦИОННЫЕ ПОКАЗАТЕЛИ

Технологическое присоединение



Передача электроэнергии и потери



Затраты на охрану труда, млн руб.



Производительность труда, у. е. / человека



<sup>1</sup> Данные за 2021 год приведены с учетом ретроспективы, за 2022 год – с учетом корректировки на saldo по обесценению ОС и ППА.  
<sup>2</sup> ЕБИТДА с учетом корректировки на убыток от обесценения ОС и ППА.

Стратегический отчет

Отчет о деятельности в области устойчивого развития

Отчет о корпоративном управлении

Информация об Отчете

Приложения